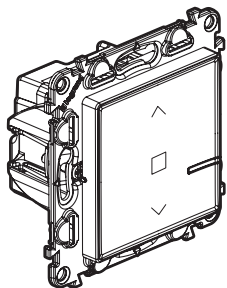
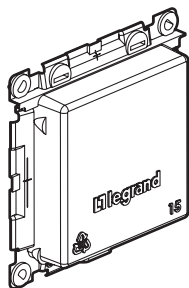


Acest pachet este un accesoriu conectat care **necesită** în prealabil achiziționarea și instalarea pachetului de bază conectat Valena Life with Netatmo.

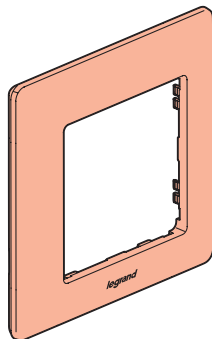
Componente aflate în pachet



Înterupător conectat
pentru stor rulant






Capac
de protecție



Placă ornamentală

Caracteristici

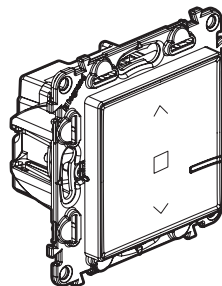
 + 45°C + 5°C	 1 x 2,5 mm ² 2 x 1,5 mm ²	
100-240 VAC 50/60 Hz		
240 VAC max.		1 x 500 VA
100 VAC max.		1 x 270 VA

① Motor pentru stor rulant

Înainte de a începe

Dacă intenționați să instalați întrerupătoare pentru stor rulant, citiți măsurile de precauție următoare:

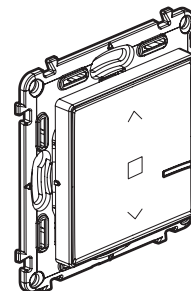
Pentru a comanda un întrerupător pentru stor rulant cu două sau mai multe comenzi fără fir, utilizați numai produsele:



x 1

Înterupător conectat
pentru stor rulant

și



x 1
sau mai multe

Comenzi fără fir pentru storuri rulante
(neincluse în acest pachet)

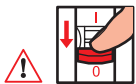
Prevedeți comenzi fără fir pentru storuri rulante pentru fiecare punct de comandă suplimentar.

Pentru a crea o comandă centralizată:

- Utilizați unul sau mai multe întrerupătoare conectate pentru stor rulant.
- Utilizați o comandă fără fir pentru storuri rulante.

1 Măsuri de precauție obligatorii pentru siguranță

1



OFF

Întrepești alimentarea cu energie electrică de la disjunctorul general

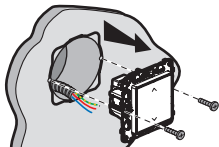
2



Verificați absența tensiunii electrice înainte de a începe instalarea.

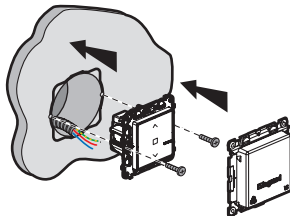
2 Instalați întrerupătorul conectat pentru stor rulant

1



Demontați întrerupătorul existent

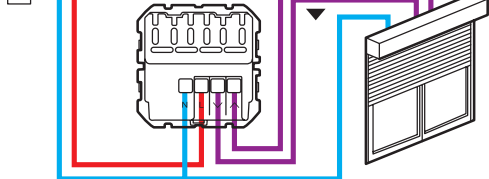
3



2 Cablați întrerupătorul conectat pentru stor rulant



N
L
⊥



Bandă de frecvențe: 2,4 - 2,4835 Ghz Nivel de putere: < 100 mW

- N (neutru) = albastru
- L (fază) = orice culoare în afară de albastru și verde/galben
- ⊥ (impământare) = verde/galben

Soluția Valena Life with Netatmo este compatibilă cu storurile rulante cu opritor mecanic sau electronic, controlate prin întrerupător cu fir, obișnuit, pentru stor rulant. Nu este compatibilă cu motoare controlate direct prin comandă radio.

Pentru verificarea compatibilității, consultați instrucțiunile storului rulant.

3 Pentru a adăuga un produs conectat în instalația dvs. conectată, se recomandă să urmați instrucțiunile:

- din **ghidul de utilizare al pachetului dvs. de pornire conectat**
- din **aplicația Legrand Home + Control** (secțiunea **Parametri/Adăugare produs nou**)
- sau să consultați manualul de utilizare de pe site-ul **legrand.ro**



www.legrand.ro

Legrand Romania SRL Str. Gara Herăstrău, Nr. 4D, Green Court Bucharest,
Clădirea C, Etaj 2, Sector 2, București, Cod poștal 020334, România

⚠️ Instrucțiuni de siguranță

Acest produs trebuie instalat conform regulilor de instalare și, de preferință, de către un electrician calificat. O instalare incorectă și/sau o utilizare incorectă pot duce la riscuri de electrocutare sau incendiu. Înainte de a efectua instalarea, citiți manualul de utilizare, țineți cont de locul de montare specific produsului. Nu deschideți, demontați, descompuneți sau modificați aparatul exceptând cazul în care există o mențiune particulară indicată în manualul de utilizare. Toate produsele Legrand trebuie deschise și reparate exclusiv de către persoane formate și abilitate de către **Legrand**. Orice deschidere sau reparare neautorizată anulează toate responsabilitățile, drepturile de înlocuire și garanțiile. Utilizați exclusiv accesorii marca **Legrand**.

DECLARAȚIE UE DE CONFORMITATE SIMPLIFICATĂ

Subscrisa,
Legrand

declar că echipamentele radioelectrice menționate în aceste instrucțiuni de utilizare sunt conforme cu Directiva 2014/53/UE. Textul complet al declarației UE de conformitate este disponibil la adresa de internet următoare:

www.legrandoc.com