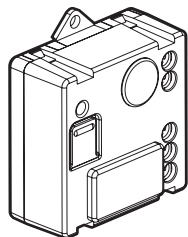


Acest pachet este un accesoriu conectat care **necesită** achiziționarea și instalarea în prealabil a pachetului de bază conectat „... with Netatmo”.

Componente aflate în pachet



Micromodul pentru iluminat, conectat

Caracteristici

În modul de funcționare implicit (pornit/oprit), acest întrerupător funcționează cu becurile următoare:

		R	L			
 +45°C +5°C	 1 x 1.5 mm ²				+	+
					+	+
100-240 VAC 50/60 Hz						
240 VAC	Max.	300 W	(*)100 W	250 VA	250 VA	250 VA
100 VAC	Max.	150 W	(**)50 W	125 VA	125 VA	125 VA

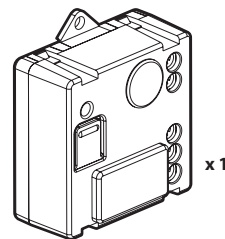
(*) sau maximum 10 lămpi. Pentru un iluminat confortabil, se recomandă să se utilizeze becuri de același tip și provenind de la același producător.

(**) Utilizați doar transformatoare concepute să funcționeze împreună cu întrerupătoare electronice. Țineți cont de pierderile de la transformatoare în calcularea puterii. Transformatoarele trebuie să fie încărcate la peste 60% din puterea lor.

LE10319AB

Înainte de a începe: măsuri de precauție pentru lucrul cu cablurile electrice

Pentru a instala sau a înlocui un teleruptor, utilizați numai produsul:



Micromodul pentru iluminat, conectat

Puteți să păstrați butoanele cu revenire existente sau să le înlocuiți cu comenzi fără fir.



Nu utilizați: un întrerupător (opțional cu funcție de variator) conectat pentru a comanda un micromodul pentru iluminat conectat.

Pentru comanda micromodulului dvs.:

Este necesar să îi asociați cel puțin o comandă fără fir pentru iluminat, din gamele de produse conectate „... with Netatmo”.

Pentru a crea circuitul dvs. cap scară de iluminat fără fir:

Adăugați una sau mai multe comenzi fără fir pentru iluminat, din gamele de produse conectate „... with Netatmo”.



Instrucțiuni de siguranță

Acest produs trebuie instalat conform regulilor de instalare și, de preferință, de către un electrician calificat. O instalare incorectă și/sau o utilizare incorectă pot duce la riscuri de electrocutare sau incendiu. Înainte de a efectua instalarea, citiți manualul de utilizare, țineți cont de locul de montare specific produsului. Nu deschideți, demontați, descompuneți sau modificați aparatul exceptând cazul în care există o mențiune particulară indicată în manualul de utilizare. Toate produsele Legrand trebuie deschise și reparate exclusiv de către persoane formate și abilitate de către Legrand. Orice deschidere sau reparație neautorizată anulează toate responsabilitățile, drepturile de înlocuire și garanțiile. Utilizați exclusiv accesorii marca Legrand.

① Măsură de precauție obligatorie pentru siguranță

Micromodulul pentru iluminat, conectat „... with Netatmo” trebuie instalat în plafoniere sau în aplică.

1



OFF

Întrerupeți alimentarea cu energie electrică de la disjunctorul general

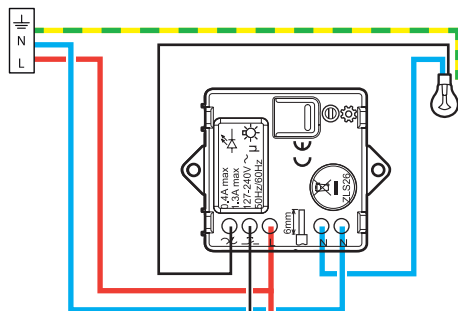
2



Verificați absența tensiunii electrice înainte de a începe instalarea.

3

Cablați micromodulul pentru iluminat, conectat



⚠ Max. 15 m

⚠ x 5 max.

Opțional: cablaj de comandă de la distanță prin buton cu revenire, neluminos.



Verificați absența tensiunii electrice înainte de a începe instalarea.

Bandă de frecvențe: între 2,4 și 2,4835 Ghz

Nivel de putere: < 100 mW

— N (neutru) = albastru

— L (fază) = orice culoare în afară de albastru și verde/galben

— ⚬ (împământare) = verde/galben

② Pentru a adăuga un produs conectat în instalația dvs. conectată, se recomandă să urmați instrucțiunile:

- din **ghidul de utilizare al pachetului dvs. de pornire conectat**
- din **aplicația Legrand Home + Control** (secțiunea **Parametri/Adăugare produs nou**)
- sau să consultați manualul de utilizare de pe site-ul **legrand.ro**



www.legrand.ro

Legrand Romania SRL
Str. Gara Herăstrău, Nr. 4D, Green Court Bucharest, Clădirea C, Etaj 2, Sector 2,
București, Cod poștal 020334, România



DECLARAȚIE UE DE CONFORMITATE SIMPLIFICATĂ

Subscrisa,

Legrand

declar că echipamentele radioelectrice menționate în aceste instrucțiuni de utilizare sunt conforme cu Directiva 2014/53/UE.

Textul complet al declarației UE de conformitate este disponibil la adresa de internet următoare:

www.legrandoc.com