

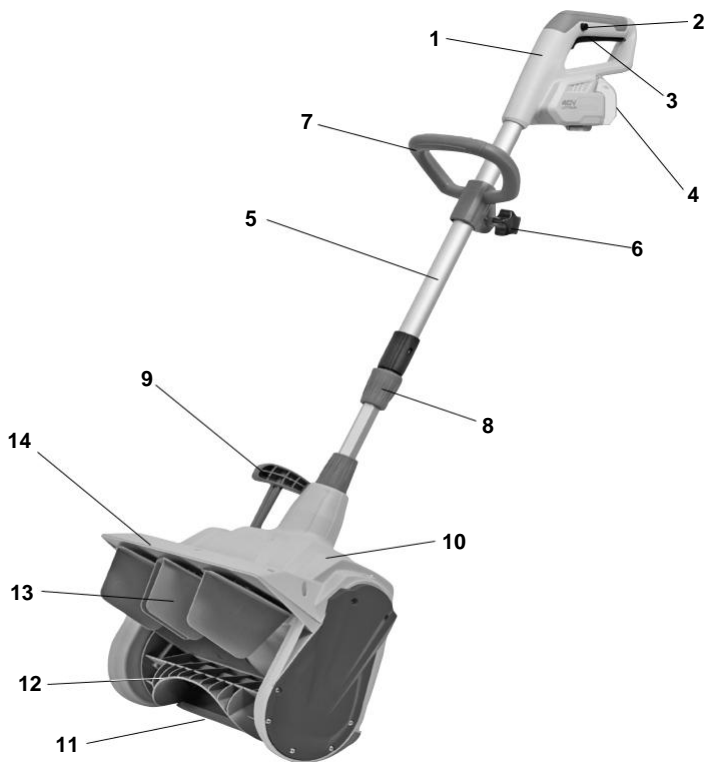
IAF 40-3325

Freză de zăpadă, pe baterie

Manual de utilizare – Traducere a manualului original
Înainte de folosință citiți manualul de utilizare!


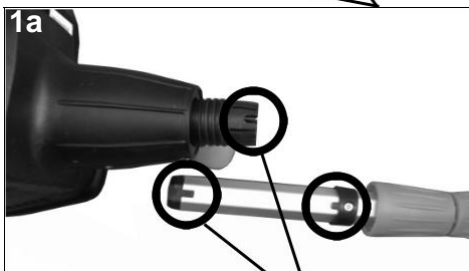
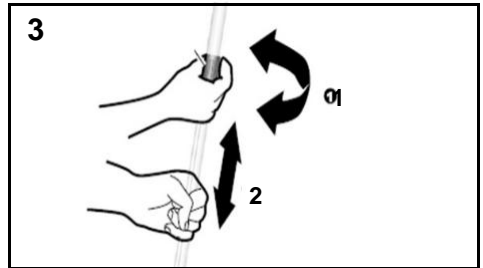


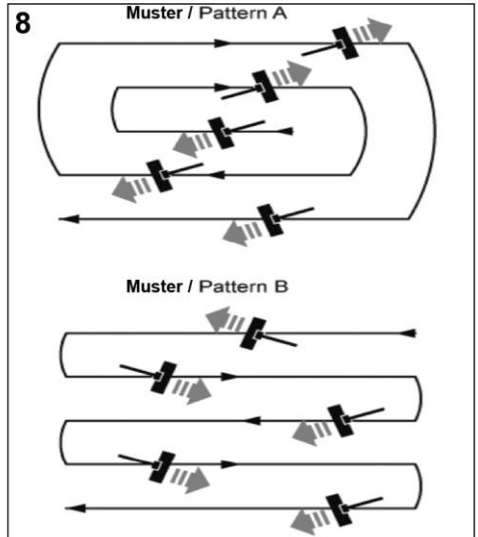
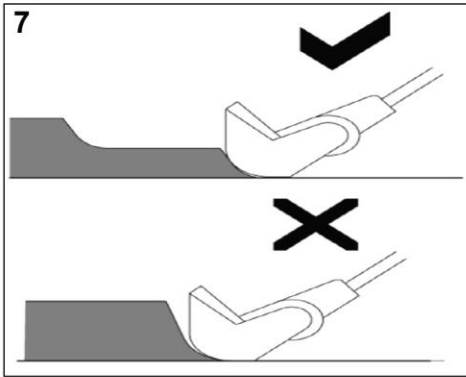
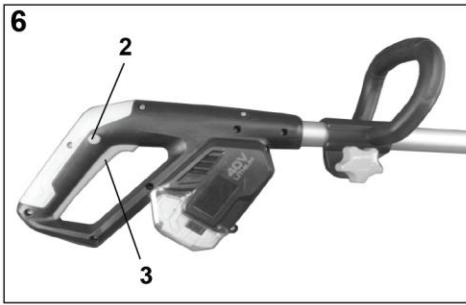
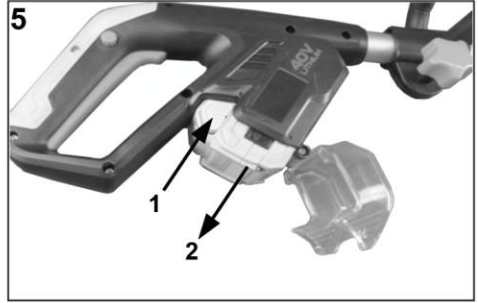
CE



RO – Descrierea componentelor

- | | | |
|------------------------------|----------------------------------|--------------------|
| 1 Mâner | 6 Buton de strângere | 11 Ractor |
| 2 Buton deblocare | 7 Mâner suplimentar | 12 Melc |
| 3 Manetă întrerupător On/Off | 8 Reglaj înălțime mâner | 13 Deflectoare |
| 4 Capac baterie | 9 Mâner reglaj direcție degajare | 14 Capotă degajare |
| 5 Tijă telescopică | 10 Carcasă motor | |

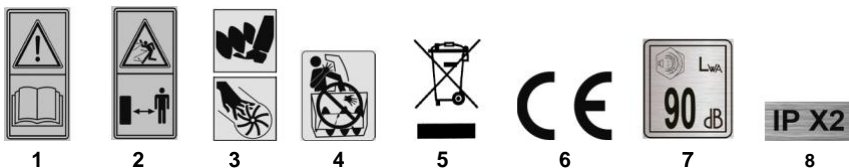




RO | Manual de utilizare

CONȚINUT	Page
Figuri	1 - 3
Pictogramele și Semnificația lor	RO - 2
Date tehnice	RO - 2
Domeniu de utilizare	RO - 3
Riscuri inerente	
Instrucțiuni Generale de Siguranță	RO - 3
Măsuri de siguranță	
Instruirea	
Pregătirea	
În timpul lucrului	
Asamblarea	RO-5
Montarea mânerului	
Reglarea înălțimii mânerului	
Introducerea/scoaterea baterie încărcabile	
Pornirea	RO - 6
On/Off switch	
Curățarea zăpezii	
După terminarea lucrului	
Întreținere și Depozitare	RO - 6
Service	RO - 7
Eliminarea deșeurilor și Protecția mediului	RO - 7
Piese de schimb	RO - 7
Garanția	RO - 7
Declarația de conformitate	RO - 7

Pictogramele și Semnificația lor



- 1 Citiți cu atenție toate instrucțiunile de utilizare. Asigurați-vă în prealabil că sunteți pe deplin familiarizat cu funcționarea mașinii.
- 2 Nu utilizați freza de zăpadă atunci când alte persoane, în special copii, sunt în apropiere.
- 3 Pericol! Țineți mâinile și picioarele departe de scula de lucru!
- 4 Pericol! Opriti motorul înainte de a desfunda jgheabul de degajare
- 5 Atenție: Protecția mediului! Acest aparat nu poate fi aruncat împreună cu deșeurile generale / menajere. Debarasați-l numai la un punct de colectare desemnat.
- 6 Îndeplinește normele de siguranță relevante
- 7 Nivel garantat de zgomot L_{WA} 90 dB(A)
- 8 Categoria de protecție: protecție împotriva obiectelor străine / împotriva apei

Freză de zăpadă, pe baterie IAF 40-3325

Date tehnice

Tensiunea de funcționare	40V - DC
Turație în gol	1500 rpm
Lățime de lucru	330 mm
Grosime max. strat zăpadă	150 mm
Distanță max. de aruncare	5-6 m
Tip baterie*	R3-360-AH-U-01, R3-360-AH-U-02
Tensiune / capacitate / energie	Li-Ion 40 V / 2,5 Ah / 100 Wh
Încărcător *	rapid R3-360-3A-02 standard R3-360-1A-02
Timp funcționare	max. 50 min.
Masa (fără baterie)	6,6 kg
Nivel de zgomot (EN 836 Annex H)	84,4 dB(A)
Nivel de zgomot (EN 836 Annex H)	73 dB(A) [K 3,0 dB(A)]
Vibrații (EN 836 Annex G)	2,5 m/s ² [K 1,5 m/s ²]

* nu este inclus

Aparatul respectă clasa de siguranță III / Categoria de protecție IP X2

Producătorul își rezervă dreptul de a efectua oricând modificări tehnice.

Informații privind emisiile de zgomot în conformitate cu Legea germană privind siguranța produselor (ProdSG) și Directiva CE privind mașinile: nivelul presiunii fonice la locul de muncă poate depăși 80 dB (A). În astfel de cazuri, operatorul va necesita protecție împotriva zgomotului (de exemplu, purtare de protecție pentru auz).



Atenție: protecție împotriva zgomotului! Vă rugăm să respectați reglementările locale atunci când utilizați aparatul.

Domeniu de utilizare

Produsul pe care l-ați cumpărat este conceput pentru a fi utilizat exclusiv, după cum urmează:

- Îndepărtarea corectă a zăpezii în drumurile, intrările și parcurile private, atâta timp cât acestea nu sunt supuse regulilor de circulație (cum ar fi trotuare sau drumuri publice. Pentru acestea este posibil să aveți nevoie de o autorizație).
- Materialul care trebuie curățat poate fi doar zăpadă proaspătă. Utilizarea necorespunzătoare, cu alte materiale, este interzisă în mod explicit, și nu poate fi în niciun caz temeiul unei plângeri sau al unei reclamații cu privire la vătămări corporale sau daune.

Riscuri inerente

Chiar dacă aparatul este utilizat corect, persistă un risc inerent care nu poate fi eliminat. Datorită tipului și designului aparatului, pot apărea următoarele pericole potențiale:

- Contact cu zăpadă degajată
- Contact cu părți mobile ale aparatului (râniri)
- Mișcare neprevăzută, bruscă a frezei de zăpadă (râniri)
- Ejectarea unor corpuri străine
- Ejectarea unor obiecte din zăpadă
- Deteriorarea auzului, dacă nu se poartă o protecție antifonică adecvată.
- Valoarea specificată a vibrațiilor poate varia în timpul utilizării reale a sculei electrice, în funcție de modul de utilizare a sculei electrice.
- Notă: Prevenția împotriva presiunilor vasculare ale mâinilor constă în pauzele de lucru.
- Încercați să mențineți stresul datorat vibrațiilor cât mai scăzut posibil. De exemplu, măsurile de reducere a stresului de vibrații sunt purtarea mănușilor atunci când se utilizează aparatul, și limitarea timpului de lucru. În această privință, trebuie luate în considerare toate etapele de funcționare (de exemplu, momentele în care scula electrică este oprită, și momentele în care scula electrică este pornită, dar nu funcționează sub sarcină).
- Un anumit grad de zgomot de la acest aparat este inevitabil. Efectuați lucrările zgomotoase la ore în care acest lucru este permis, și la ore destinate acestui tip de muncă. Dacă este cazul, respectați orele de liniște, și limitați timpul de lucru la minimul necesar. Dvs. și alte persoane din zona în care se folosește aparatul trebuie să purtați o protecție antifonică adecvată.

Avertizare!

Utilizarea prelungită unei scule electrice va supune utilizatorul la vibrații și șocuri care ar putea conduce la sindromul Raynaud sau sindromul tunelului carpian.

Această afecțiune reduce capacitatea mâinii de a simți și regla temperatura, provoacă amorțeală și senzație de căldură și poate duce la deteriorarea sistemului nervos și a sistemului circulator și la necroză.

Nu se cunosc toți factorii care conduc la sindromul Raynaud's, dar apa rece, fumatul și bolile care afectează vasele de sânge și sistemul circulator, precum și expunerea severă sau de lungă durată la vibrații sunt considerați ca fiind factori în dezvoltarea sindromului Raynaud's.

Respectați următoarele pentru a reduce riscul de sindrom Raynaud și sindrom de tunel carpian:

- Purtați mănuși și țineți-vă mâinile calde.
- Asigurați-vă că aparatul este bine întreținut. O unealtă cu componente slăbite sau cu amortizoare deteriorate ori uzate va predispute vibrații crescute.
- Țineți întotdeauna mânerul ferm, dar nu-l strângeți constant cu forță excesivă. Luați pauze des.

Toate măsurile de precauție de mai sus nu pot elimina riscul sindromului Raynaud sau al sindromului tunelului carpian. Prin urmare, la utilizări cu durată lungă sau frecvente, este recomandabil să urmăriți atent starea mâinilor și a degetelor. Solicitați imediat asistență medicală în cazul apariției oricărui simptom de mai sus. Realizați un plan de lucru pentru a limita stresul cauzat de vibrații.

Instrucțiuni Generale de Siguranță



Citiți cu atenție instrucțiunile de utilizare și respectați informațiile de avertizare înainte, în timpul și după utilizarea mașinii. Păstrați mașina în stare bună. Faceți cunoștință cu componentele de funcționare ale mașinii înainte de a o utiliza pentru prima dată. Mai presus de toate trebuie să știți cum să opriți mașina în caz de urgență. Aveți grijă de aceste instrucțiuni de utilizare și de toate celelalte documente referitoare la aparat.

Măsuri de siguranță

1. Această mașină trebuie utilizată exclusiv:
 - ca freză de zăpadă pentru curățarea zăpezii de pe trotuare pavate, din curtea caselor, din zonele de agrement.
 - în conformitate cu descrierile date în aceste instrucțiuni de utilizare și instrucțiuni de siguranță.
2. Orice altă utilizare este considerată improprie, contra regulilor!
3. Utilizarea improprie a aparatului, sau modificările nepermise ale aparatului declină responsabilitatea producătorului.
4. Utilizatorul este răspunzător pentru orice daună adusă altor persoane sau bunuri, provocate de funcționarea mașinii.
5. Ca utilizator al mașinii, trebuie să citiți cu atenție aceste instrucțiuni de utilizare înainte de a utiliza mașina pentru prima dată. Lucrați conform lor și păstrați manualul pentru a-l putea citi și ulterior, sau preda unui nou proprietar.
6. Mașina nu trebuie operată de persoane sub influența unor substanțe intoxicante precum alcoolul, drogurile sau medicamentele.

7. Nu permiteți niciunei persoane sub 16 ani să utilizeze acest aparat (vârsta minimă pentru utilizare poate fi reglementată diferit în diferite zone)
8. Păstrați persoanele, în special copiii și animalele de companie departe de aparat.
9. Nu folosiți niciodată mașina în interior, ci întotdeauna numai în aer liber. Trotuarele înălțate și cu bordură înaltă pot fi curățate numai atunci când este posibilă o operare sigură. Acordați o atenție deosebită ferestrelor și persoanelor din apropiere, pentru a exclude rănirea persoanelor și deteriorarea bunurilor.
10. Nu îndreptați niciodată mașina către persoane.
11. Nu utilizați freza de zăpadă lângă sticlă, autovehicule, geamuri etc. fără a regla corect unghiul deflectorului de zăpadă.
12. În timpul utilizării sau întreținerii aparatului purtați întotdeauna mănuși, ochelari de protecție, haine de iarnă mulate și pantofi puternici cu tălpi profilate.
13. Întotdeauna feriiți părți ale corpului și îmbrăcămintele de piesele rotative ale mașinii.
14. Utilizați mașina numai dacă este suficientă lumină. Țineți întotdeauna ferm aparat și mânerul strânse. Nu alergați niciodată cu mașina.
15. Utilizați mașina numai pentru zăpadă ușoară și afânată (zăpadă proaspătă) având o grosime maximă de aproximativ 25 cm.
16. A nu se curăța cu acest aparat gheață și zăpadă înghețată.
17. Lăsați motorul să se răcească înainte de a fi depozitat într-un spațiu închis.
18. Utilizați mașina numai în stare tehnică impecabilă, așa cum a fost fabricat și livrat de producător.
19. Utilizați numai piese de schimb originale de la producător sau piese de la un alt furnizor, dar aprobate de producător.
20. Permiteți repararea mașinii numai la un atelier calificat.
21. Nu efectuați reglaje în timp ce mașina funcționează (cu excepția cazului în care reglajele sunt recomandate chiar de producător).
22. Întotdeauna trebuie respectat distanța de siguranță impusă de mâner față de piesele rotative.
23. Opriti motorul înainte de a-l deplasa peste suprafețe care nu ar trebui curățate, cum ar fi pavajele sau intrările în curte. Utilizați mașina întotdeauna numai într-o stare bună și fără defecte.
24. Verificați zona de curățat și îndepărtați toate obiectele care ar putea fi apucate și ejectate de mașină.
25. Posibile deteriorări ale mașinii: Când corpuri străine (de ex. pietre) lovesc mașina sau apar vibrații neobișnuite, opriti mașina și verificați dacă există daune. Reparați orice avarie înainte de a mai lucra cu mașina.
26. Utilizați mașina numai în stare tehnică perfectă. Efectuați o inspecție vizuală de fiecare dată înainte de pomire. Verificați dacă sunt funcționale în special componentele de siguranță, elementele electrice de acționare, cablurile electrice și conectorii cu filet. Dacă este necesar, înlocuiți piesele deteriorate înainte de folosință.
27. În cazul diferențelor extreme de temperatură, vă rugăm să lăsați freza de zăpadă să se adapteze la temperatura ambiantă înainte de a începe să curățe zăpada. În caz contrar, începând imediat lucrarea, poate avea loc uzura prematură a arborelui de antrenare și a altor componente, de exemplu garnituri de cauciuc.
28. Lucrați încet și cu atenție, în special când schimbați direcția. Pe pantă conduceți mașina perpendicular sau transversal pe înclinație, dar niciodată în diagonală. Atenție la obstacole; nu lucrați în apropierea terenurilor denivelate. Nu folosiți niciodată mașina pe pante cu o înclinație mai mare de 20%.
29. Zăpadă trebuie curățată imediat după ninsoare; mai târziu stratul de zăpadă dedesubt devine înghețat și îngreunează munca.
30. Când este posibil, degajați în direcția vântului.
31. Curățați zăpada astfel, încât urmele curățate să se suprapună ușor.
32. Acest aparat nu este destinat utilizării de către persoane (inclusiv copii) cu capacități fizice, senzoriale sau mentale reduse sau cu lipsă de experiență și cunoștințe, cu excepția cazului în care au fost supravegheați sau instruiți cu privire la utilizarea aparatului de către o persoană răspunzătoare pentru siguranța lor.
33. Copiii trebuie supravegheați pentru a vă asigura că nu se joacă cu aparatul.
34. Opriti motorul și scoateți bateria reincărcabilă, dacă
 - nu utilizați aparatul
 - lasă aparatul nesupravegheat sau
 - la efectuarea lucrărilor de reglare, întreținere sau reparații.

Instruirea

Citiți cu atenție manualul de instrucțiuni, utilizare și service. Fiți bine familiarizat cu comenzile și cu modul corect de utilizare al aparatului. Cunoașteți modul rapid de oprire al mașinii.

2. Nu permiteți niciodată copiilor să opereze echipamentul. Nu permiteți niciodată adulților să opereze echipamentul fără instruire adecvată.
3. Păstrați liberă zona de lucru de alte persoane, în special copii mici și animalele de casă.
4. Aveți grijă pentru a evita alunecarea sau căderea, mai ales atunci când vă mișcați înapoi.
5. Când efectuați curățarea, reparațiile sau probe, asigurați-vă că melcul/roata și toate părțile mobile sunt oprite. Scoateți bateria reîncărcabilă pentru a preveni pornirea nedorită a mașinii.
6. Pe suprafața pantelor nu curățați zăpada în direcție diagonală. Fiți extrem de precaut când schimbați direcția pe pante. Nu încercați să curățați pantele abrupte.
7. Nu folosiți niciodată mașina fără protecțiile adecvate, plăcile sau alte componente de protecție montate corect.
8. Nu acționați niciodată aparatul lângă suprafețe de sticlă, vehicule, fântâni, ferestre etc. fără reglarea corectă a unghiului de degajare a zăpezii. Țineți copiii și animalele de casă la distanță.
9. Nu suprasolicitați mașina încercând să curățați zăpada cu o viteză prea mare.
10. Nu folosiți niciodată mașina în grabă pe suprafețe alunecoase. Aveți grijă când vă deplasați înapoi.
11. Nu direcționați niciodată degajarea către alte persoane, și nu permiteți nimănui să stea în fața aparatului.
12. Scoateți bateria reîncărcabilă dacă transportați mașina și când aceasta nu este utilizată.
13. Utilizați numai accesorii aprobate de producătorul mașinii.
14. Nu lucrați niciodată cu mașina fără a avea vizibilitate sau iluminare bună. Asigurați-vă întotdeauna de stabilitatea dvs. și prindeți ferm mânerul. Mergeți la pas normal; nu vă grăbiți.
15. Nu purtați alte persoane pe mașină.
16. Nu lucrați niciodată cu mașina fără a avea vizibilitate sau iluminare bună.
17. Luați toate măsurile de precauție posibile atunci când lăsați mașina nesupravegheată. Scoateți bateria reîncărcabilă, opriți motorul.

Pregătirea

1. Inspectați temeinic zona în care aparatul urmează să fie utilizat și îndepărtați toate preșurile, saniile, plăcile, firele și alte obiecte străine.
2. Melcul să fie la liber, înainte de a porni motorul.
3. Nu folosiți mașina fără a purta îmbrăcăminte adecvată de iarnă. Purtați încălțăminte care va îmbunătăți aderența pe suprafețele alunecoase.
4. Reglați înălțimea carcsei de la sol, când traversați zone cu pietriș sau pietre.
5. Nu încercați niciodată să efectuați reglaje în timp ce motorul funcționează (cu excepția cazului în care este recomandat în mod expres de producător).
6. Lăsați motorul și mașina să se adapteze la temperaturile exterioare înainte de a începe să curețe zăpada.
7. Funcționarea mașinii poate duce la aruncarea obiectelor străine în ochi. Purtați întotdeauna ochelari de protecție sau mască de protecție în timpul funcționării sau în timpul efectuării unui reglaj sau reparații.

În timpul lucrului

1. Nu puneți mâinile sau picioarele lângă sau sub piese rotative. Feriți-vă în permanență de deschiderea de degajare.
2. Fiți extrem de precaut atunci când lucrați sau traversați pietriș, trotuare sau drumuri; rămâneți vigilent pentru a sesiza pericole ascunse sau din trafic.
3. După ce ați lovit un obiect străin, opriți motorul, scoateți bateria reîncărcabilă, verificați cu atenție dispozitivul contra defectelor, și reparați orice avarie constatată înainte de a porni din nou mașina și de a-l mai folosi.
4. Dacă aparatul începe să vibreze anormal, opriți motorul și verificați imediat cauza. Vibrația este, în general, un avertisment asupra unor probleme.
5. Opriți motorul de fiecare dată când părăsiți poziția de conducere, înainte de desfundarea

Asamblarea



Atenție – risc de accidentare! Întotdeauna scoateți bateria din mașină, înainte de orice lucrare asupra ei.

Montarea mânerului (fig. 1 & 2)

Aparatul se livrează în două bucăți. Înainte de utilizare aparatul trebuie asamblat. Introduceți tija mânerului în locașul din carcasă, și strângeți în sens orar mașonul de plastic.

Reglarea înălțimii mânerului (Fig. 3)

Rotiți manșonul de plastic în sens orar pentru a-l slăbi (1). Reglați țija la o lungime convenabilă (2) și strângeți manșonul prin rotire în sens anti-orar (1).

Introducerea/scoaterea baterie încărcabile (nu este inclus standard) (fig. 4 & 5)

- Apăsăți butoanele de eliberare a bateriei pentru a putea scoate bateria din aparat.
- Bateria încărcată poate fi introdusă în locaș printr-o apăsare ușoară. Mecanismul de blocare va „face clic” atunci când bateria este în poziție.

Pornirea

Înterupătorul On/Off (Fig. 6)



Avertizare! Melcul începe rotația imediat după pornire! Țineți mâinile și picioarele departe de melc.

Pentru a porni (ON), țineți aparatul ferm cu două mâini și apăsați butonul de deblocare (2) iar simultan trageți maneta întrerupătorului de Pornire/Oprire (3). Țineți trasă maneta întrerupătorului; butonul poate fi eliberat. Pentru a opri aparatul, eliberați maneta întrerupătorului și acesta revine automat la poziția inițială.

Curățarea zăpezii

- Înainte de a începe lucrul, asigurați-vă că zona care urmează să fie curățată nu conține pietre, resturi, sârme sau alte obiecte.
- Asigurați-vă că toate elementele de fixare (șuruburi, piulițe etc.) sunt întotdeauna strânse bine, astfel încât să puteți lucra în siguranță cu aparatul.
- Verificați starea melcului la intervale regulate.
- Orientați degajarea zăpezii într-o direcție și unghi de siguranță, departe de alte persoane.
- Curățați zăpada des, înainte de a deveni prea gros stratul. Zăpada se îndepărtează cel mai bine cât mai curând posibil după căderea ei.
- Înainte de pornire ridicăți ușor melcul de la sol.
- Porniți și înclinați aparatul înainte până când raclorul intră în contact cu solul. Împingeți aparatul înainte cu o viteză confortabilă, dar suficient de lent pentru a curăța complet calea. Lățimea și adâncimea zăpezii determină viteza de înaintare.
- Direcționați zăpada spre dreapta sau spre stânga ținând aparatul la un ușor unghi. Pentru cea mai eficientă îndepărtare a zăpezii, aruncați zăpada în direcția vântului și suprapuneți ușor fiecare trecere peste cea precedentă.
- Aparatul poate îndepărta zăpada de până la 12 cm grosime dintr-o singură trecere. Când înlăturați pâlcuri mai mari, ridicăți ușor aparatul de ambele mânerule și efectuați o mișcare de oscilare sau de măturare. Înlăturați stratul superior, apoi faceți mai multe treceri (Fig. 7).

Pentru suprafețele mari, este necesar un mod de lucru metodic, pentru a curăța bine o zonă înzăpezită. Aceste tipare vor evita aruncarea zăpezii în locuri nedorite, precum aruncarea repetată a zăpezii. (Fig. 8)

Modul de lucru A: Aruncați zăpada spre dreapta sau spre stânga acolo unde este posibil, deoarece pe o cale lungă este avantajos să începeți din mijloc.

Frezați de la un capăt la altul, aruncând zăpadă pe ambele părți.

Modul de lucru B: Dacă zăpada poate fi aruncată doar pe o parte a aleii sau a trotuarului (deasupra), începeți pe partea opusă.

- Dacă curățați zăpada până la pavaj, raclorul și melcul se vor uza. Pentru a proteja mașina, puteți lăsa câțiva centimetri de zăpadă pe jos, și apoi să-l îndepărtați cu sare sau cu o lopată.
- După curățarea zăpezii, lăsați motorul să funcționeze câteva minute, astfel încât gheața să nu blocheze nici o piesă în mișcare.

Apoi opriți motorul, așteptați ca toate părțile în mișcare să se oprească, și ștergeți gheața, zăpada de pe aparat.

Avertizare! Pentru a evita vătămarea corporală gravă, nu folosiți mâinile sau picioarele pentru a desfunda mașina.



După terminarea lucrului

- Porniți motorul mașinii numai dacă nu există persoane în raza de pericol a mașinii.
- Opriți aparatul dacă este transportat sau înclinat.
- **REȚINEȚI:** Nu atingeți niciodată piesele rotative!
- Opriți aparatul și scoateți bateria reîncărcabilă, dacă:
 - părașiți mașina, îl curățați sau lucrați asupra ei
 - melcul este blocat (atenție: recul!)
 - mașina s-a lovit de un obstacol: verificați imediat aparatul și melcul contra avariilor. Nu introduceți mâinile sub mașină, la freză (atenție: recul!). Efectuați imediat reparațiile necesare.
 - mașina vibrează puternic din cauza unui dezechilibru: Opriți-l imediat și identificați cauza!
 - cablul electric este deteriorat
 - dacă sistemul electric este avariat.
- Nu folosiți niciodată pe suprafețe neregulate sau pe cărări cu pietriș - impact de la pietre azvârlite!
- Folosiți ochelari de protecție pentru siguranță!

Întreținere și Depozitare



Atenție – risc de accidentare! Întotdeauna scoateți bateria din mașină, înainte de orice lucrare asupra ei.

- Curățarea și întreținerea regulată vor asigura eficiența și vor prelungi durata de viață a aparatului dumneavoastră.
- După fiecare lucrare curățați gheața și resturile de pe fanta de răcire, melc și carcasă.
- Folosiți doar o cârpă îmbibată cu apă fierbinte și o perie moale pentru a curăța aparatul. Nu udați și nu pulverizați niciodată apă pe aparat!
- Nu utilizați detergenți sau solvenți, deoarece acestea ar putea provoca daune ireparabile aparatului. Substanțele chimice pot ataca piesele din plastic.
- Pentru a proteja de coroziune, atunci când depozitați aparatul pentru o perioadă mai lungă de timp, tratați părțile metalice cu ulei ecologic.
- Păstrați aparatul într-o încăpere uscată, unde nu este la îndemâna copiilor.
- Curățați sau înlocuiți pictogramele de siguranță și de avertizare de pe mașină.

Service

Reparațiile la sculele electrice trebuie efectuate numai de către electrician calificat.

Eliminarea deșeurilor și Protecția mediului

După ce a devenit nefuncțională, debarasați mașina în mod corespunzător. Nu aruncați mașina împreună cu deșeurile menajere. În vederea protecției mediului, duceți-l la un punct de colectare pentru aparate electrice. Autoritățile locale avizate vă poate oferi adresele și orarele de funcționare. De asemenea, duceți materialele de ambalare și accesoriile uzate la punctele de colectare corespunzătoare.



Numai pentru țările UE
Nu aruncați sculele electrice în deșeurile menajere!

În conformitate cu Directiva Europeană 2012/19/CE privind deșeurile de echipamente electrice și electronice și punerea lor în aplicare în legislația națională, aparatele electrice uzate trebuie colectate separat, pentru o reciclare ecologică.

Reciclarea, alternativă la predarea ca deșeu:
În loc să se predea aparatul electric, proprietarul este obligat, alternativ, să ia parte la reciclarea corespunzătoare, în cazul renunțării la produs. Deșeul electric poate fi, de asemenea, dus la o stație de colectare, care-l va elimina conform normelor naționale de gestionare și reciclare a deșeurilor. Acest lucru nu-i valabil pentru componentele, accesoriile și echipamentele auxiliare, care nu au componente electrice.

Piese de schimb

Vă rugăm să contactați departamentul nostru de service dacă aveți nevoie de accesorii sau piese de schimb. Când reparați această mașină, nu utilizați alte piese de schimb, decât cele recomandate de producător. Utilizarea pieselor de schimb nepotrivite poate duce la rănirea gravă a persoanelor sau la deteriorarea utilajului. La comandarea pieselor de schimb trebuie furnizate următoarele informații:

- Tipul mașinii
- Codul-seria mașinii

Garanția

Pentru persoane fizice, perioada de garanție este de 24 luni de la data cumpărării, ce trebuie dovedit cu un document de vânzare-cumpărare.

Pentru persoane juridice, perioada de garanție este de 12 luni.

Nu fac obiectul garanției componentele de uzură, bateria și defectele cauzate de utilizarea accesoriilor incompatibile, reparație cu piese non-originale, forțare, șocuri, lovituri, fisuri, suprasolicitare.

Reparațiile garanționale trebuie executate de către importator sau de service autorizat.

În cazul intervenției neautorizate asupra produsului garanția devine nulă.

Declarația de conformitate CE



Noi, **Ikra GmbH, Schlesierstrasse 36, 64839 Münster, Germany**, declaram pe propria răspundere că produsul **Freză de zăpadă, pe baterie IAF 40-3325**, la care se referă această declarație corespunde cerințelor de siguranță și sănătate relevante ale Directivei **2006/42/EC** (Directiva Mașini), **2014/30/EU** (Norma EMC), **2011/65/EU** (Norma RoHS) și **2000/14/EC+2005/88/EC** (Directiva Zgomote) inclusiv amendamentele acestora. Pentru implementarea relevantă a cerințelor de siguranță și sănătate menționate în directive, au fost respectate următoarele standarde și / sau specificații tehnice.:

EN 60335-1:2012+A11:2014; EN 62233:2008
ISO/DIS 8437 Entwurf:2008; EN ISO 12100:2010
EK9-BE-89:2014

PAK-Anforderung für GS (PAH requirement for GS)
AfPS GS 2014:01 PAK
EK9-BE-77 (V3):2015; EK9-BE-91:2015

EN 55014-1:2006+A1+A2; EN 55014-2:1997+A1+A2
EN 50581:2012

Nivel de zgomot măsurat 84,4 dB (A)
Nivel de zgomot garantat 90,0 dB (A)

Metoda de evaluare a conformității făcută după Anexa V / Directivele 2000/14/EG și 2005/88/EG

Anul de fabricație este tipărit pe plăcuța de identificare și poate fi preluat suplimentar din numărul de serie consecutiv.

Münster, 01.04.2019

Matthias Fiedler, Senior Product Manager Ikra GmbH

Păstrarea documentației tehnice:
Ikra GmbH, Schlesierstrasse 36, 64839 Münster, Germany

