

Anexa

Mentiuни speciale de utilizare si montaj :

1. Pentru a se preveni formarea condensului, recomandam construirea cosului de fum din elemente de zidarie de argila arsa in urmatoarea configuratie:
 - element exterior (anvelopa) de argila arsa sau constructie exterioara din caramida ceramica presata
 - izolatie cu vata minerala
 - canal interior din argila arsa antiacid
2. Canalele interioare de cos se pot monta cu mortar antiacid Helios iar elementele exterioare cu mortar de ciment
3. Modul de cladire a cosului este redat in desenul de montaj --fig. 1


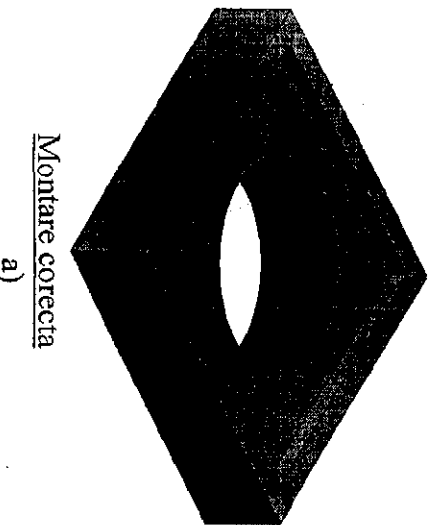



Fig 1

Nota de atentionare: pentru a rezista la incovoiere in cazul unei incarcari datorate vantului, inaltimea maxima a tronsonului terminal al cosului de fum (masurat de la ultimul punct de reazem) trebuie sa fie egal cu de 4,5 ori cea mai mica dimensiune exterioara laterala a anvelopei exterioare.

4. Modul corect de montaj al elementului exterior (anvelopei) este conform fig. 2a.



Montare corecta
a)



Montare incorecta
b)

Fig 2